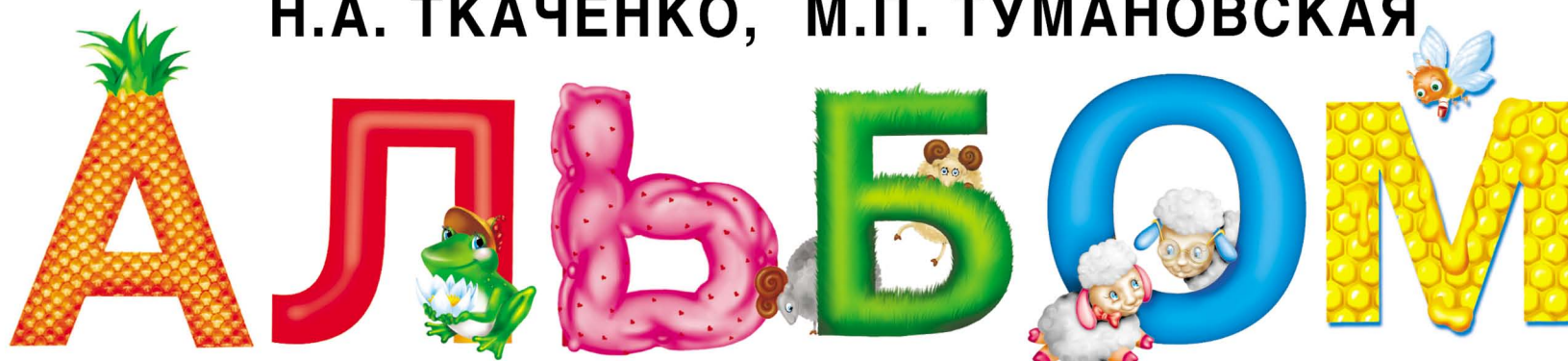


РАННЕЕ ОБУЧЕНИЕ

Н.А. ТКАЧЕНКО, М.П. ТУМАНОВСКАЯ

2+



по развитию навыков  
письма



Тренинги

Н.А. ТКАЧЕНКО, М.П. ТУМАНОВСКАЯ



по развитию навыков  
письма



*Тренировки*

Издательство АСТ  
Москва

УДК 372.3/.4  
ББК 74.102  
Т48

**Ткаченко, Наталия Александровна.**

Т48 Альбом по развитию навыков письма. Прописи / Н. А. Ткаченко, М. П. Тумановская. — Москва :  
Издательство АСТ, 2015. — 63,[1] с.: ил. — (Альбом!).

ISBN 978-5-17-091151-6.

Все задания по развитию навыков письма созданы по авторской методике Н. А. Ткаченко и проверены её многолетней практикой.

**УДК 372.3/.4  
ББК 74.102**



ISBN 978-5-17-091151-6.

© Н. А. Ткаченко, 2015  
© М. П. Тумановская, 2015  
© О.Р. Серебрякова, иллюстрации, 2011  
© С.О. Земчонок, иллюстрации, 2013  
© Л.В. Двинина, иллюстрации, 2013  
© ООО «Издательство АСТ», 2015


Продолжи рисовать дождик.







Нарисуй дорожки для животных.







Нарисуй дорожки для транспорта.



Продолжи рисовать линии.



Продолжи рисовать волны.

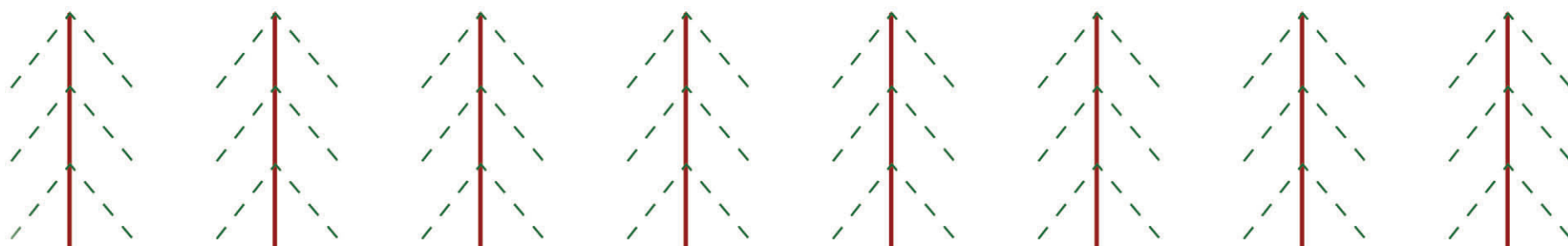





Обведи рисунки по контуру.




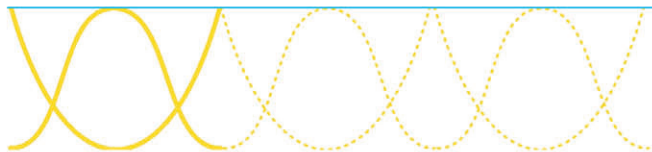

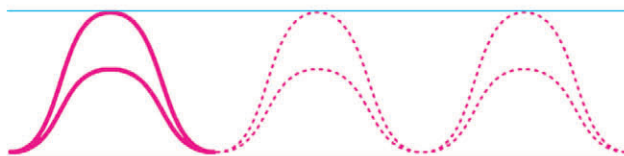

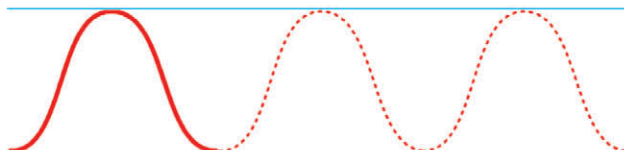
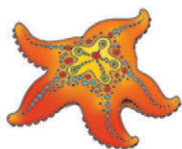
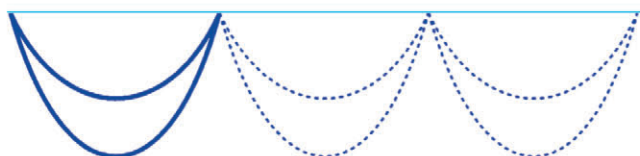

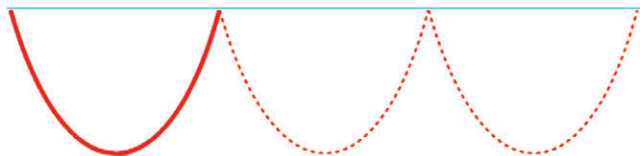

Нарисуй ёлочкам веточки.



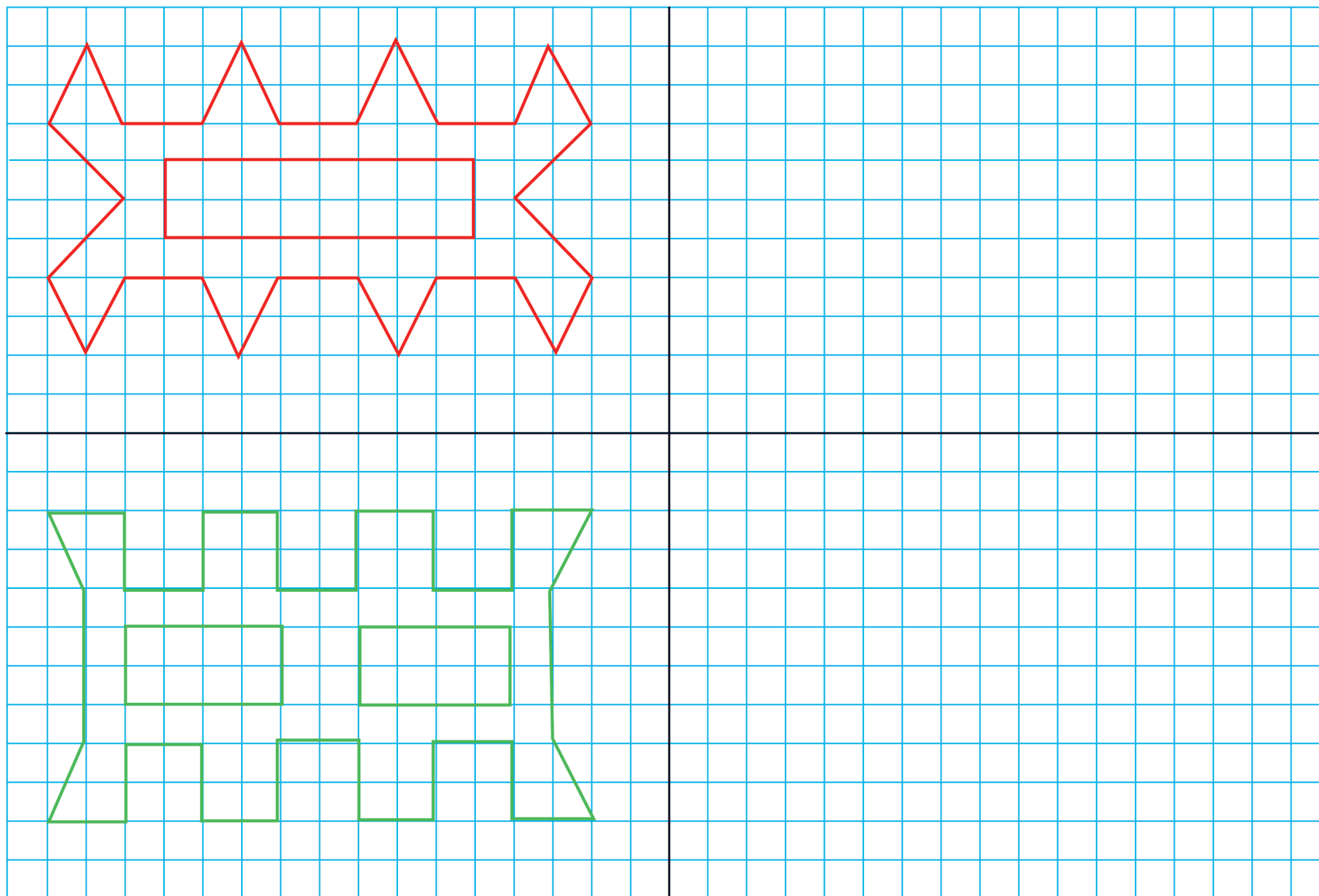
Обведи и раскрась клубочки.




Обведи и дорисуй волны.



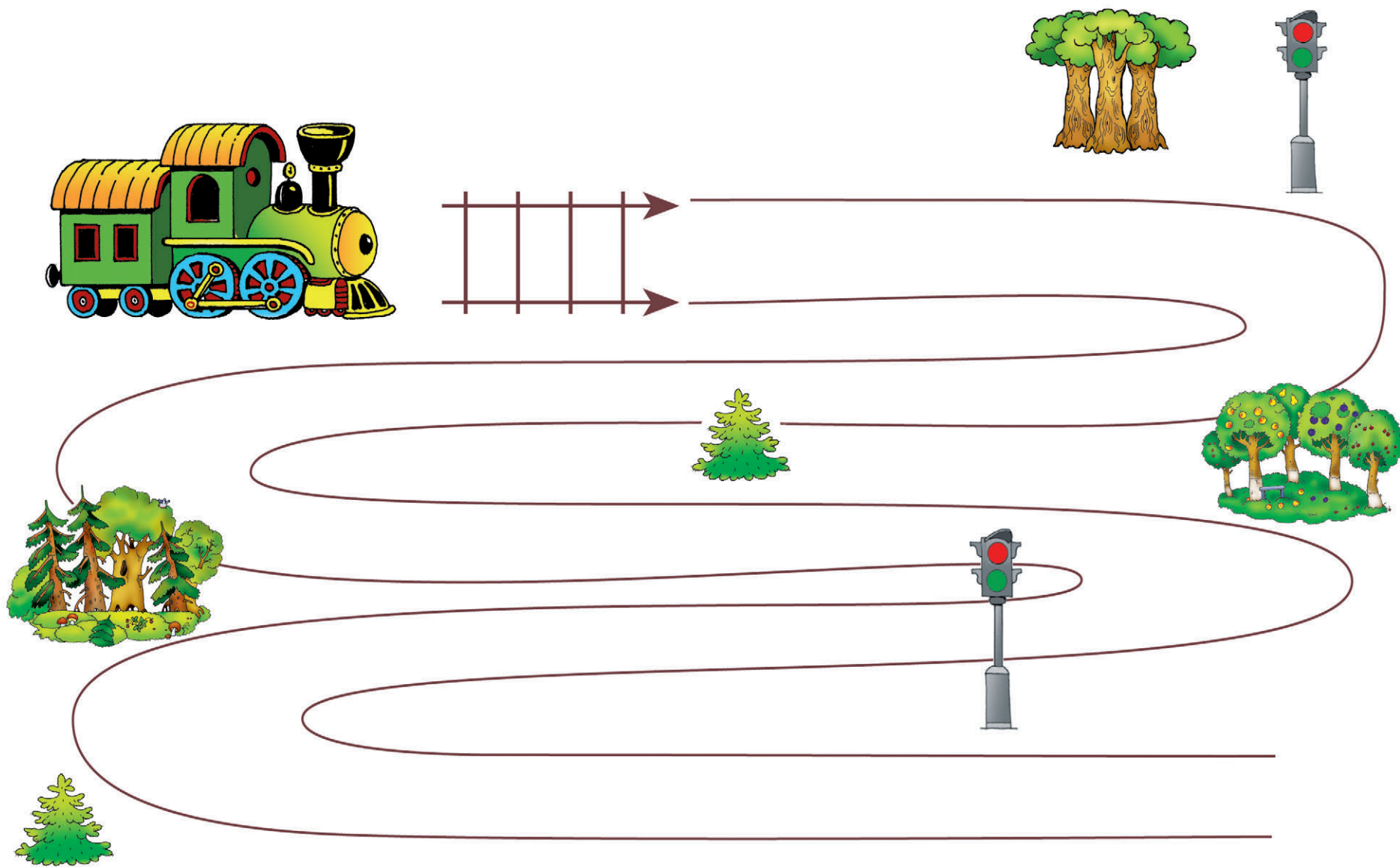
Нарисуй такие же узоры.




Нарисуй дорожки.



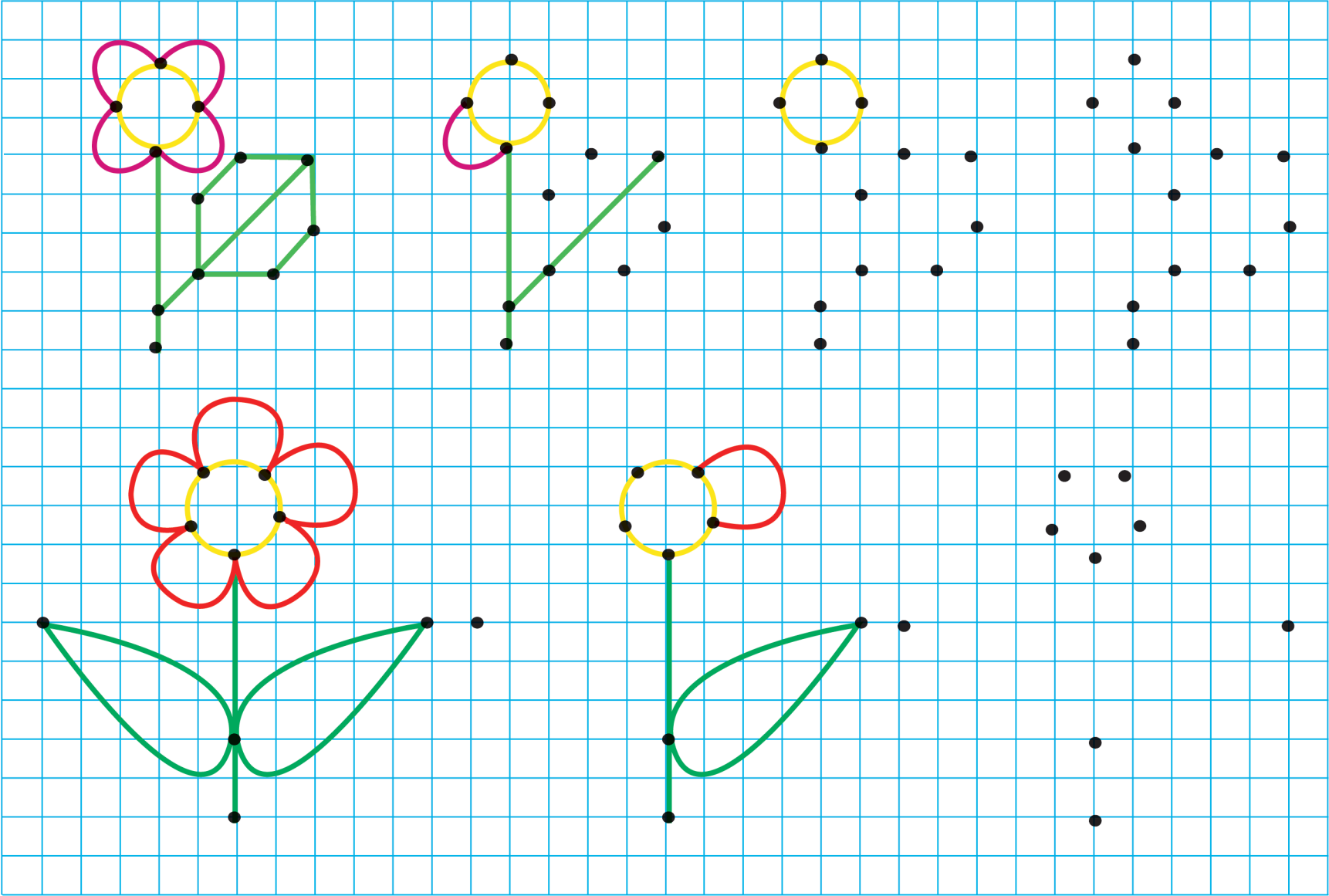
Помоги паровозу продолжить путь: нарисуй шпалы.



Нарисуй картинки по точкам.




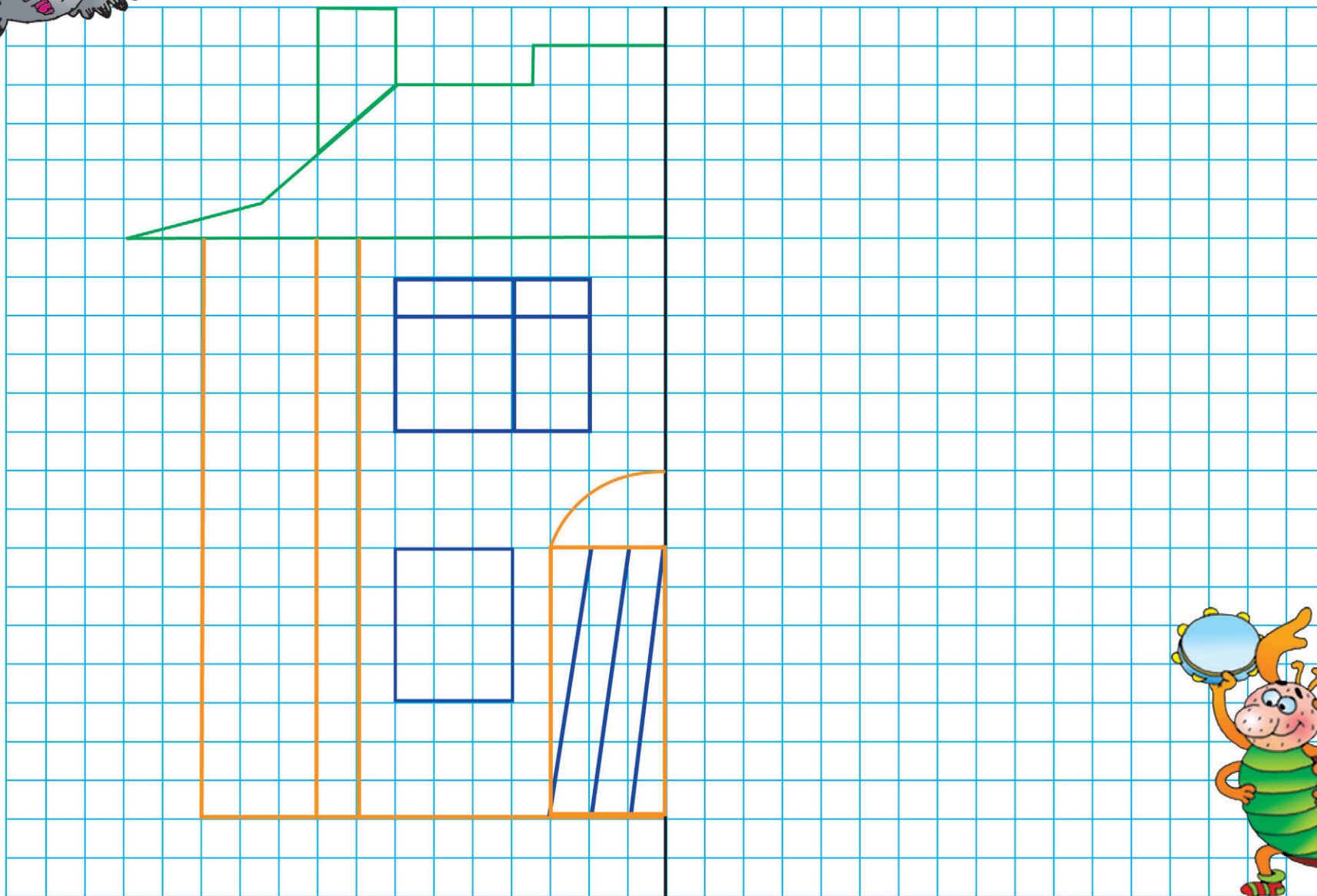
Нарисуй цветы по точкам.







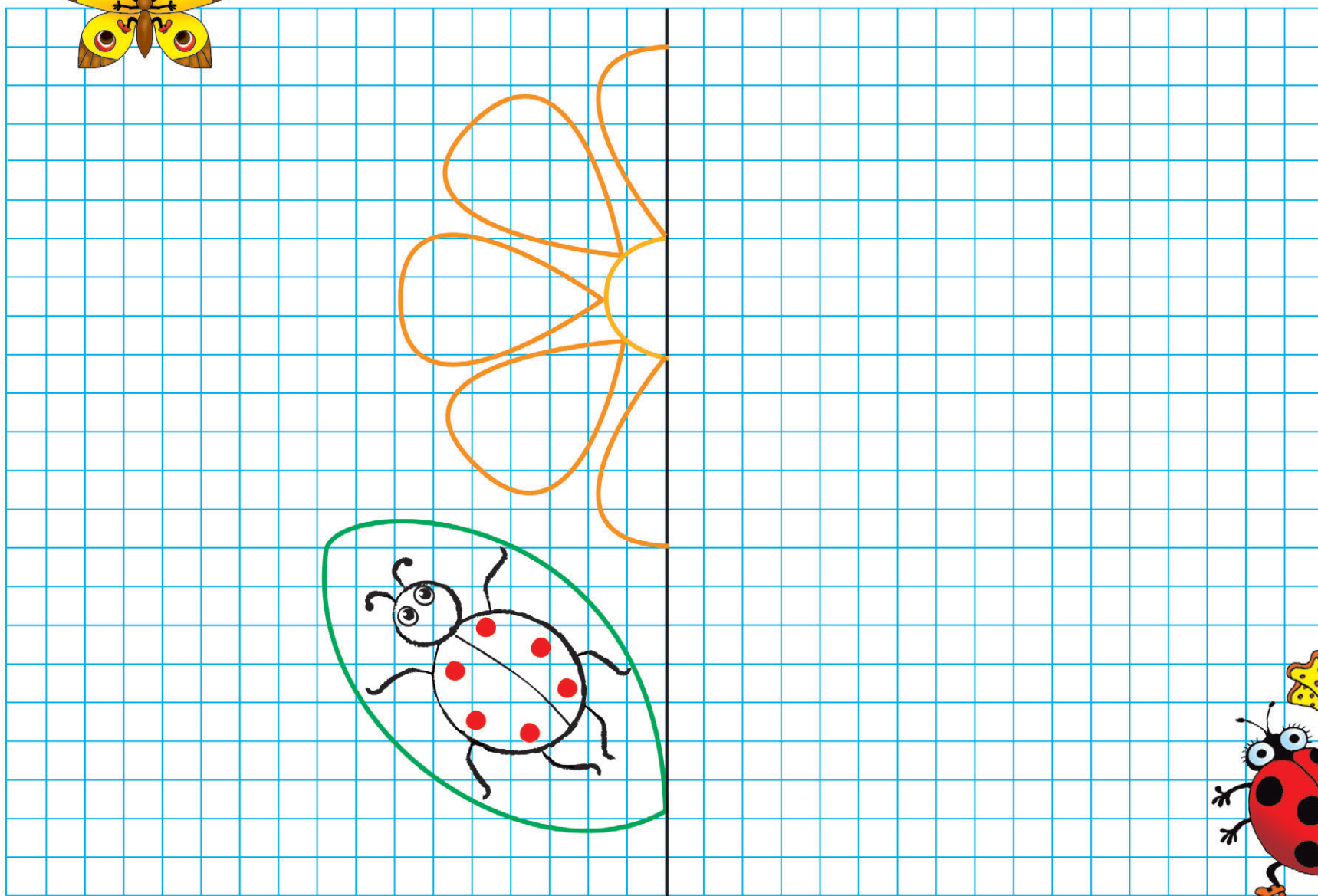


Дорисуй вторую половинку домика.





Дорисуй вторую половинку цветка.



# АЛФАВИТ



Запомни, как выглядит буква **А**.

Покажи букву **А** в словах.



**А**ЙБОЛИТ

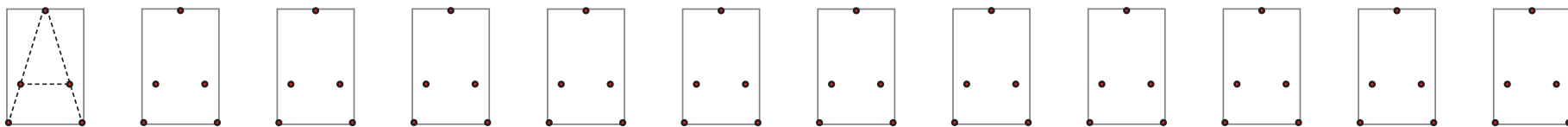
**А**ЙСБЕРГ

**А**КУЛА

Обведи буквы.



Напиши буквы.



Обведи только те буквы, которые написаны правильно.



Запомни, как выглядит буква **Б**.

**Б**



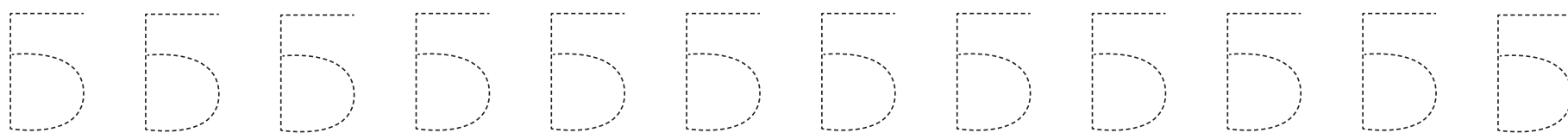
Покажи букву **Б** в словах.

**БАБУШКА**

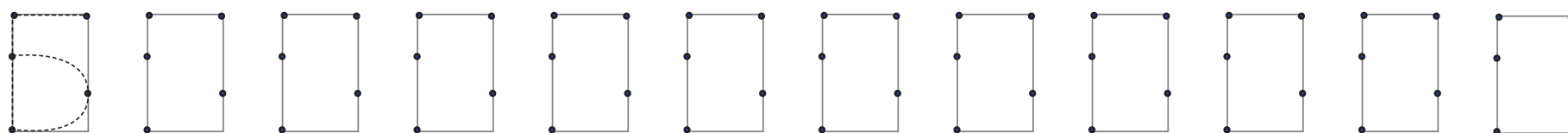
**БОРЯ**

**БАРАБАН**

Обведи буквы.



Напиши буквы.



Обведи только те буквы, которые написаны правильно.



Запомни, как выглядит буква **В**.



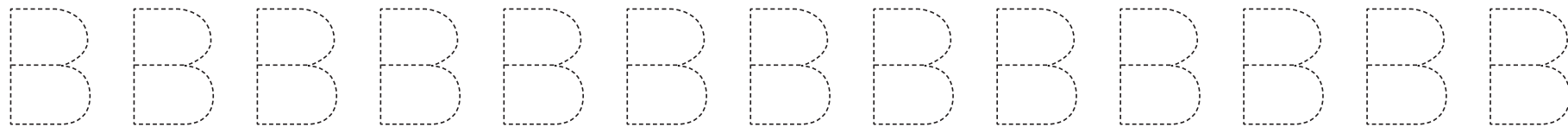
Покажи букву **В** в словах.

**ВО**ВА

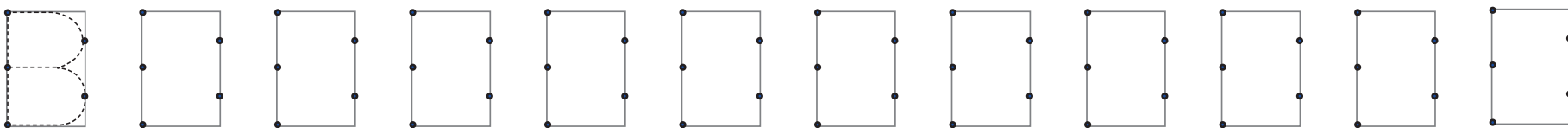
**ВЕ**ДРО

**ВО**ДА

Обведи буквы.



Напиши буквы.



Обведи только те буквы, которые написаны правильно.



Запомни, как выглядит буква Г.

Покажи букву Г в словах.

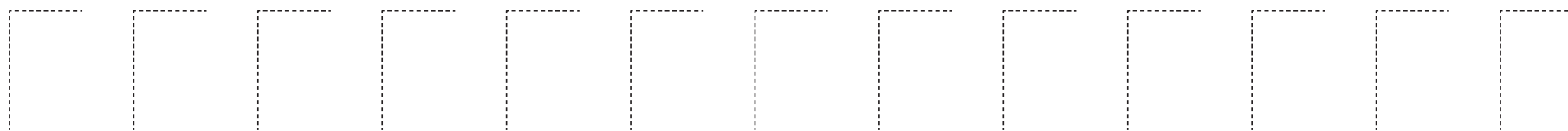


ГУСЬ


ГРУША

ГУСЕНИЦА

Обведи буквы.



Напиши буквы.



Обведи только те буквы, которые написаны правильно.



Запомни, как выглядит буква **Д**.

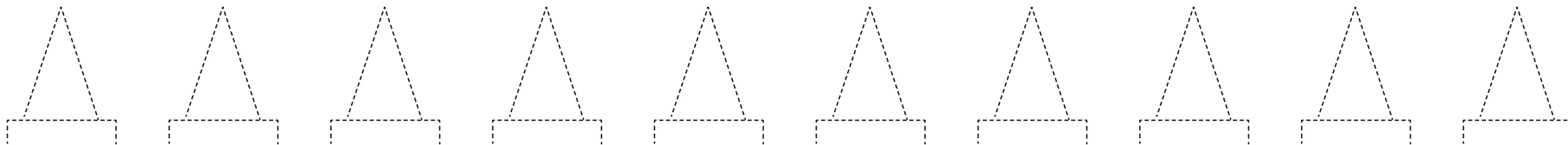
Покажи букву **Д** в словах.

**Д**

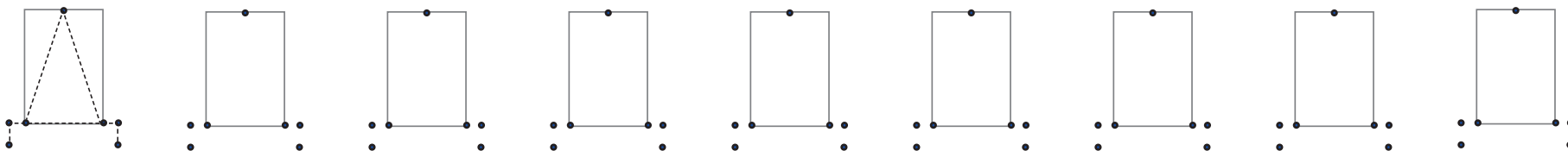


**Д**ЯТЕЛ  
**Д**ЕРЕВО  
**Д**РОВОСЕК

Обведи буквы.



Напиши буквы.



Обведи только те буквы, которые написаны правильно.





Запомни, как выглядит буква **Е**.



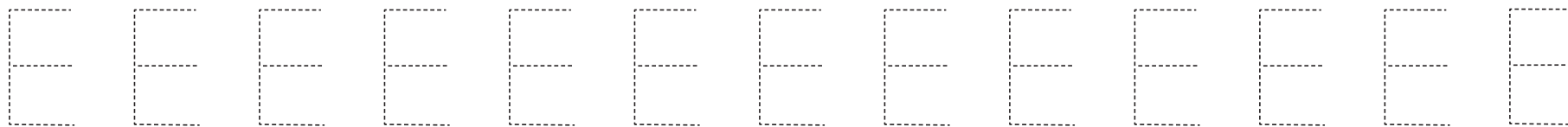
Покажи букву **Е** в словах.

**Е**МЕЛЯ

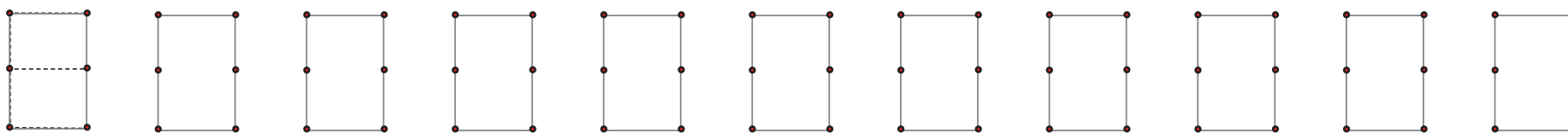
**Е**НОТ

**Е**ЛЬ

Обведи буквы.



Напиши буквы.




Обведи только те буквы, которые написаны правильно.



Запомни, как выглядит буква Ё.



Покажи букву Ё в словах.

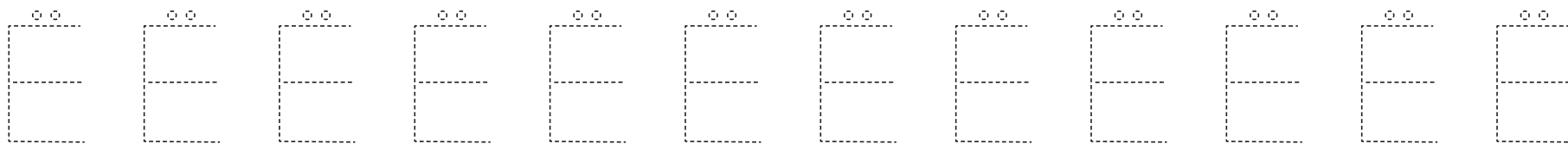


ЁЛКА

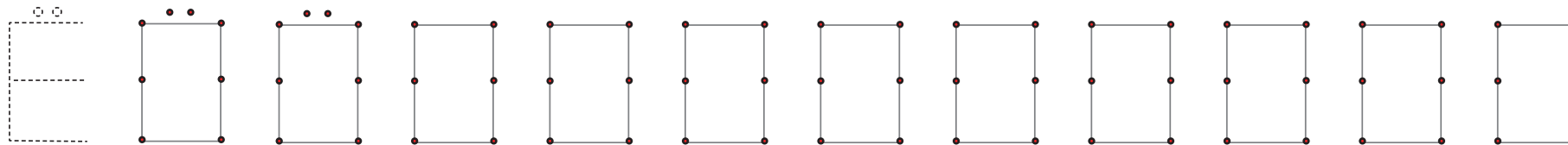
ЁЖИК

ЁРШ


Обведи буквы.



Напиши буквы.




Обведи только те буквы, которые написаны правильно.



Запомни, как выглядит буква Ж.

Ж



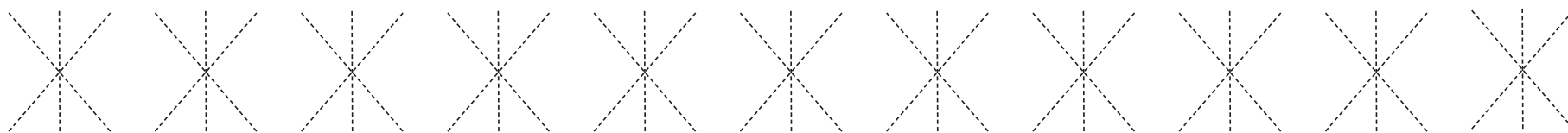
Покажи букву Ж в словах.

ЖУК


ЖАБА

ЖИРАФ

Обведи буквы.



Напиши буквы.



Обведи только те буквы, которые написаны правильно.



Запомни, как выглядит буква **З**.



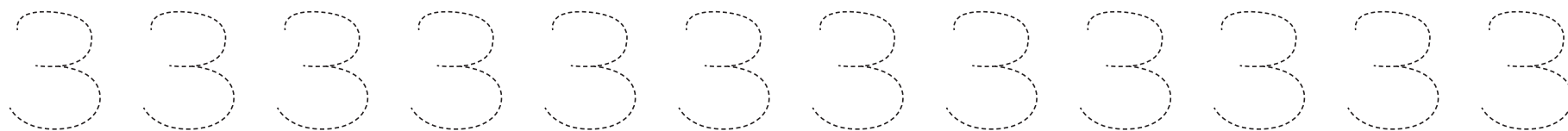
Покажи букву **З** в словах.

**З**ОЯ

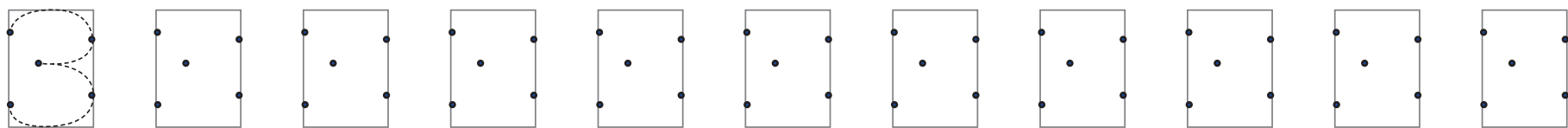
**З**МЕЯ

**З**АБОР

Обведи буквы.



Напиши буквы.



Обведи только те буквы, которые написаны правильно.



Запомни, как выглядит буква **И**.



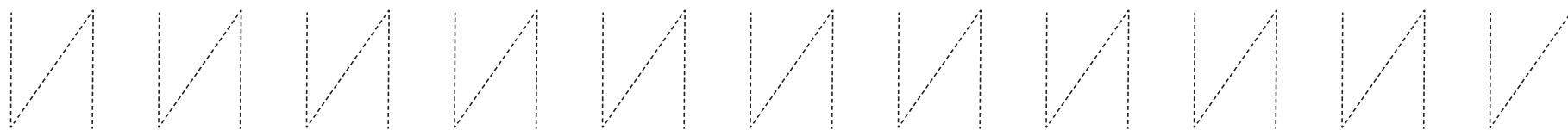
Покажи букву **И** в словах.

**И**РА

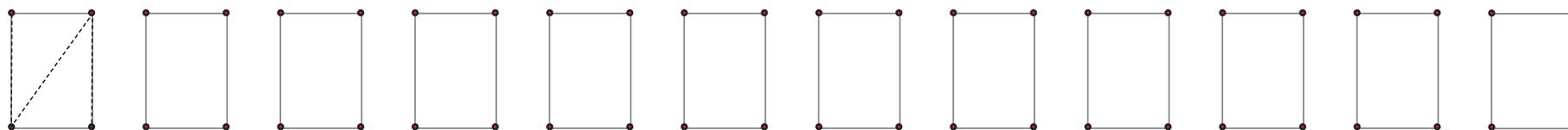
**И**СКРЫ

**И**ГОРЬ

Обведи буквы.



Напиши буквы.



Обведи только те буквы, которые написаны правильно.



Запомни, как выглядит буква Й.

Й



Покажи букву Й в словах.

ЙОГ

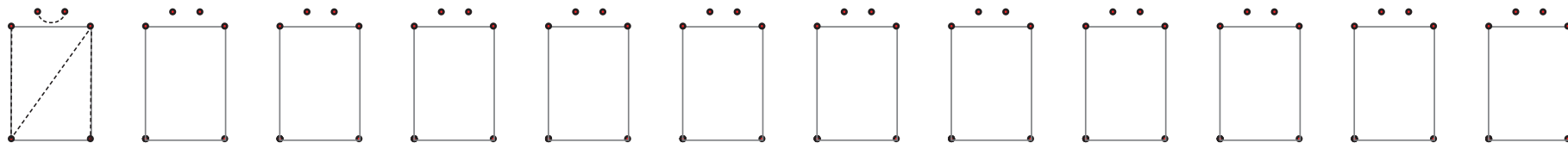
ЙОД

ЙОГУРТ

Обведи буквы.



Напиши буквы.



Обведи только те буквы, которые написаны правильно.



Запомни, как выглядит буква **К**.

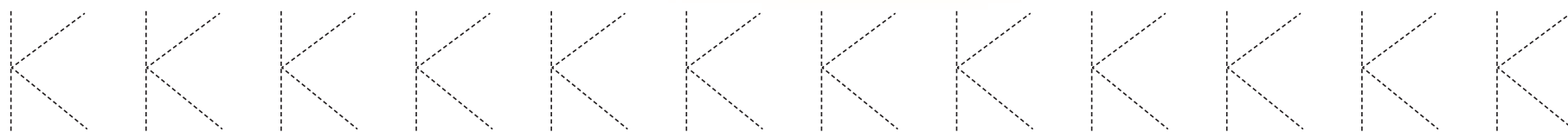
Покажи букву **К** в словах.

**К**

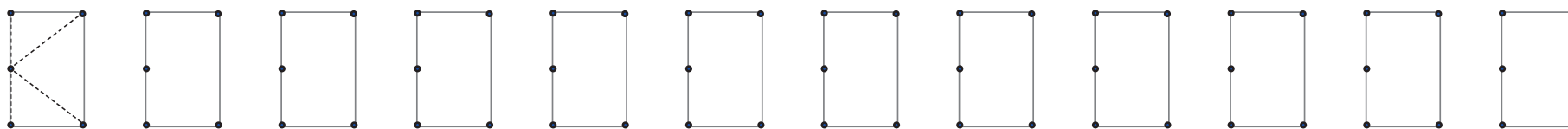


**КОТ**  
**КЛОУН**  
**КРОКОДИЛ**

Обведи буквы.



Напиши буквы.



Обведи только те буквы, которые написаны правильно.



Запомни, как выглядит буква Л.

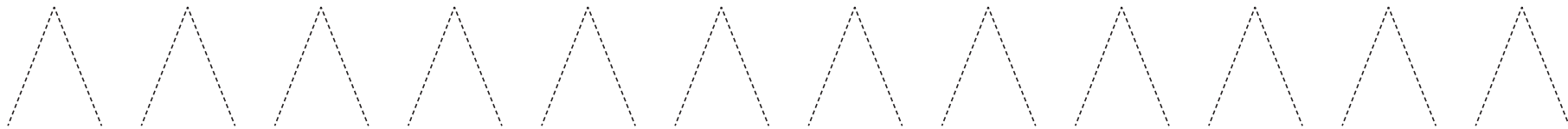
Покажи букву Л в словах.

Л




ЛЁД  
ЛАСТОЧКА  
ЛОШАДЬ

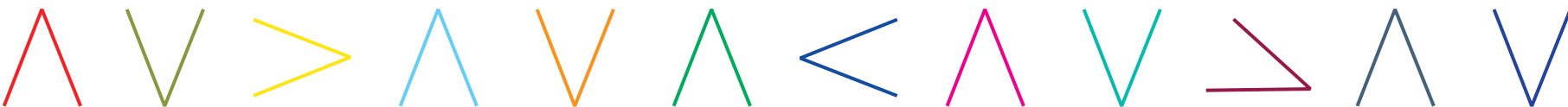
Обведи буквы.



Напиши буквы.



Обведи только те буквы, которые написаны правильно.





Запомни, как выглядит буква **М**.

**М**



Покажи букву **М** в словах.

**МАМА**


**МАЛЬЧИК**

**МОРОЖЕНОЕ**

Обведи буквы.



Напиши буквы.



Обведи только те буквы, которые написаны правильно.



Запомни, как выглядит буква **Н**.

**Н**



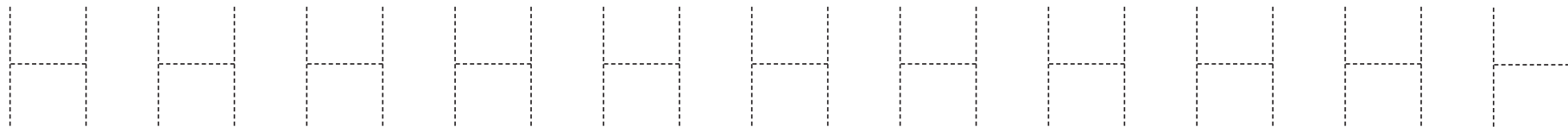
Покажи букву **Н** в словах.

**Н**ОС


**Н**ИТКИ

**Н**ОЖНИЦЫ

Обведи буквы.



Напиши буквы.



Обведи только те буквы, которые написаны правильно.



Запомни, как выглядит буква **О**.



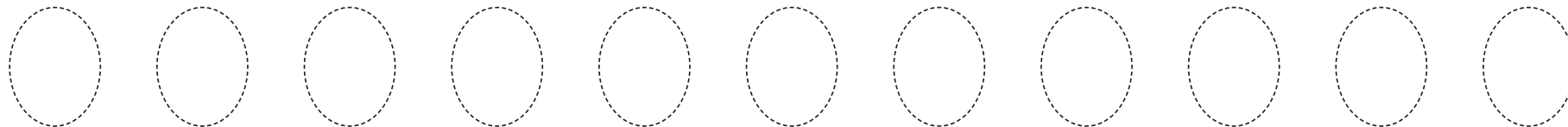
Покажи букву **О** в словах.

**О**СЛИК

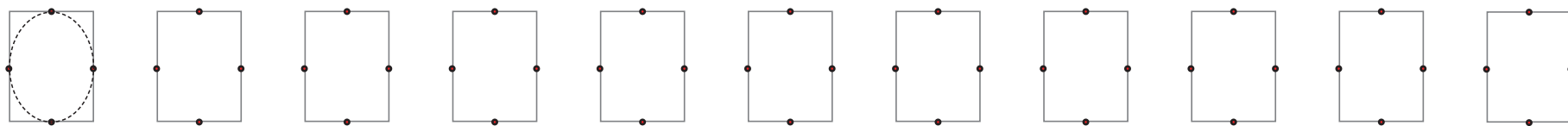
**О**СТР**О**В

**О**БЛА**О**

Обведи буквы.



Напиши буквы.



Обведи только те буквы, которые написаны правильно.



Запомни, как выглядит буква П.



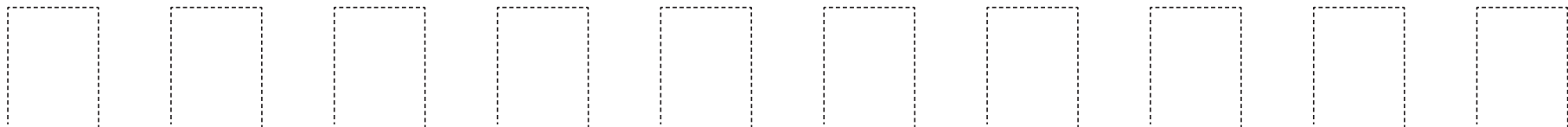
Покажи букву П в словах.

П О Н И


П О В О З К А

П О Р О С Ё Н О К


Обведи буквы.



Напиши буквы.



Обведи только те буквы, которые написаны правильно.



Запомни, как выглядит буква **Р**.

Покажи букву **Р** в словах.

**Р**

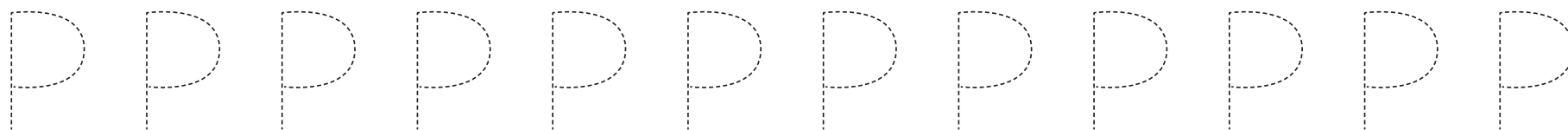


**РАКЕТА**

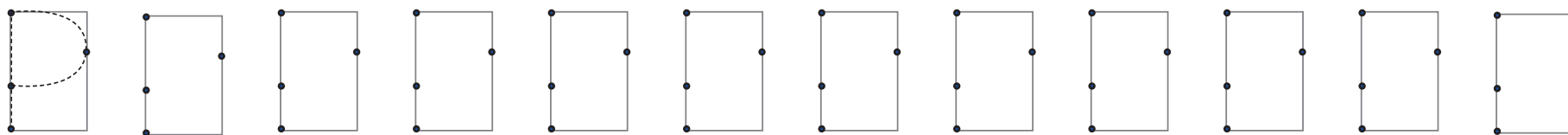
**РЕБЯТА**

**РОДИТЕЛИ**

Обведи буквы.



Напиши буквы.




Обведи только те буквы, которые написаны правильно.



Запомни, как выглядит буква **С**.

Покажи букву **С** в словах.

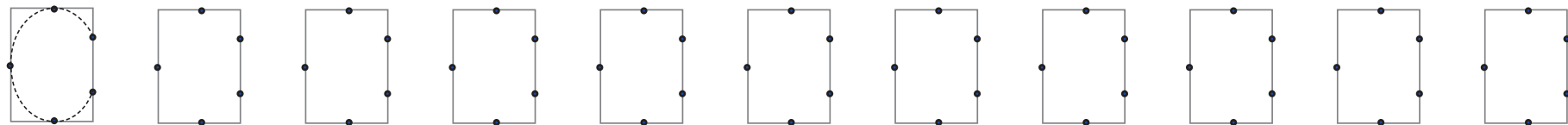


**С**ЛОН  
**С**ТРАУС  
**С**ОЛНЦЕ

Обведи буквы.



Напиши буквы.



Обведи только те буквы, которые написаны правильно.



Запомни, как выглядит буква Т.



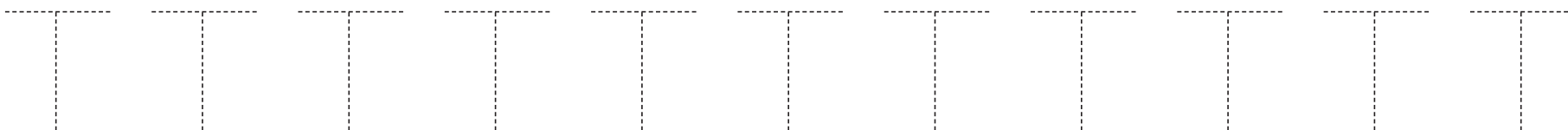
Покажи букву Т в словах.

ТУЧА

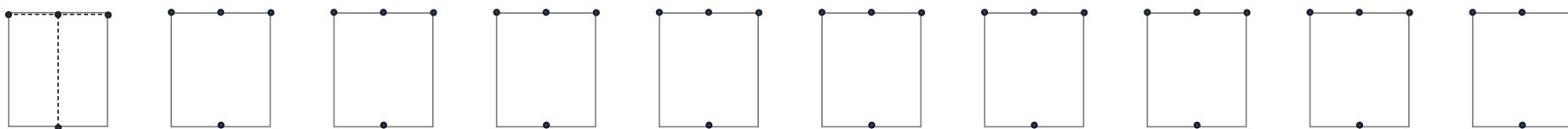
ТРИ

ТАЗИК

Обведи буквы.



Напиши буквы.



Обведи только те буквы, которые написаны правильно.



Запомни, как выглядит буква **У**.



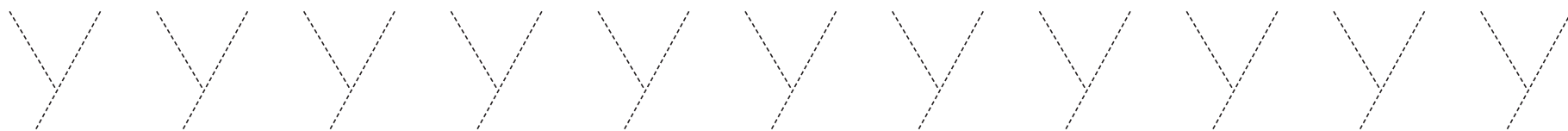
Покажи букву **У** в словах.

**У**ЛЯ

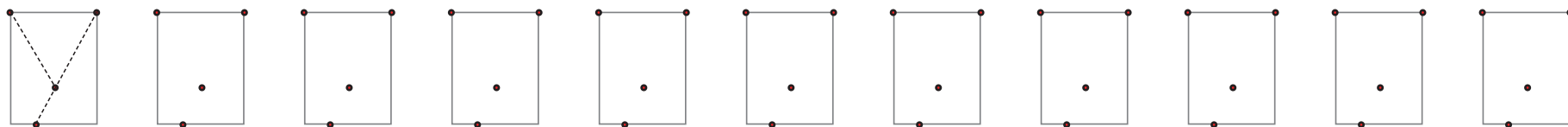
**У**ДОД

**У**ДАВ

Обведи буквы.



Напиши буквы.



Обведи только те буквы, которые написаны правильно.





Запомни, как выглядит буква **Ф**.

Покажи букву **Ф** в словах.

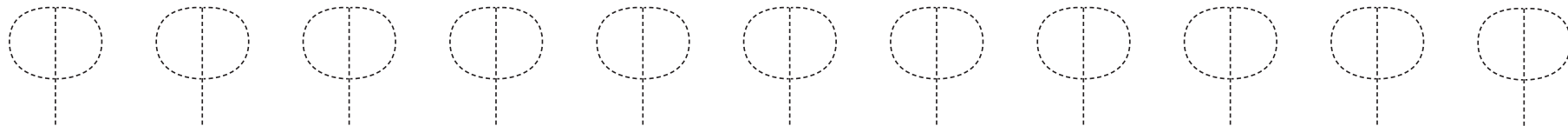


**Ф**ИЛИН

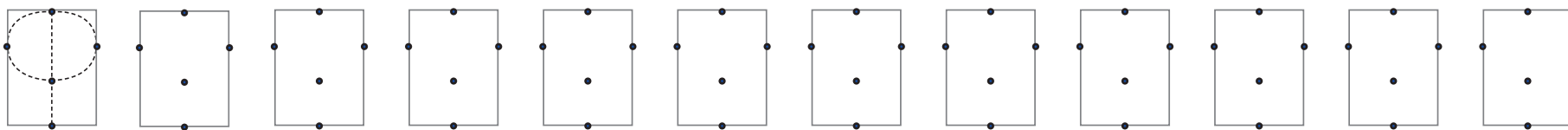
**Ф**ЕН

**Ф**ОНАРЬ

Обведи буквы.




Напиши буквы.



Обведи только те буквы, которые написаны правильно.



Запомни, как выглядит буква **Х**.



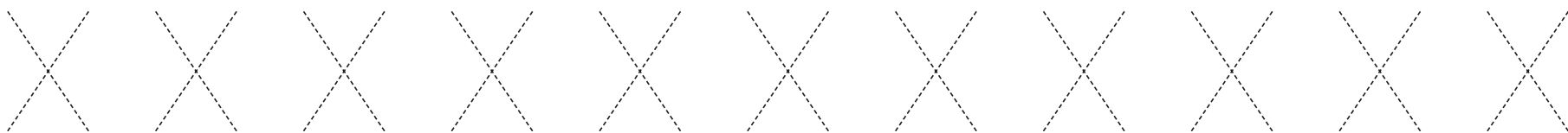
Покажи букву **Х** в словах.

**Х**ЛЕБ


**Х**ОМЯК

**Х**АЛАТ

Обведи буквы.



Напиши буквы.



Обведи только те буквы, которые написаны правильно.



Запомни, как выглядит буква Ц.

Покажи букву Ц в словах.



ЦВЕТОК

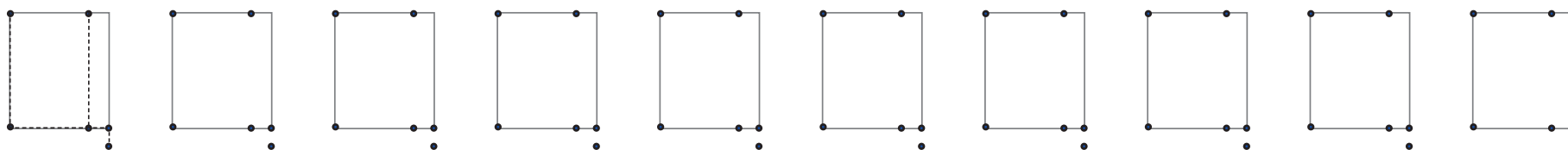
ЦЫПЛЁНОК

ЦЕПЬ

Обведи буквы.



Напиши буквы.



Обведи только те буквы, которые написаны правильно.



Запомни, как выглядит буква Ч.

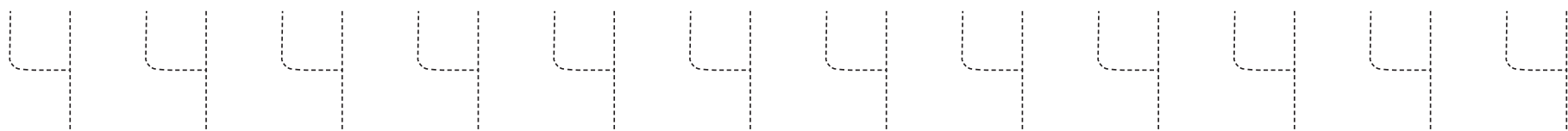
Покажи букву Ч в словах.

Ч

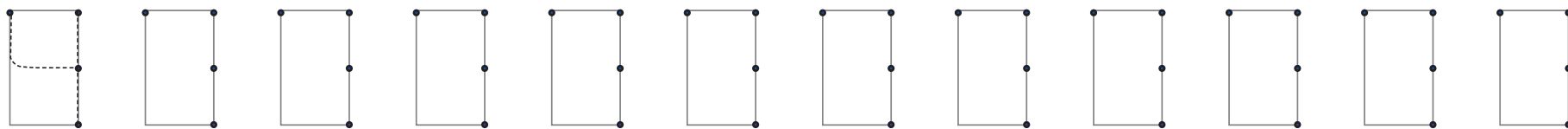


ЧАСЫ  
ЧУЛОК  
ЧЕРЕПАХА

Обведи буквы.



Напиши буквы.



Обведи только те буквы, которые написаны правильно.



Запомни, как выглядит буква Ш.



Покажи букву Ш в словах.

ШУРА


ШУБА

ШАРЫ

Обведи буквы.



Напиши буквы.



Обведи только те буквы, которые написаны правильно.



Запомни, как выглядит буква **Щ**.



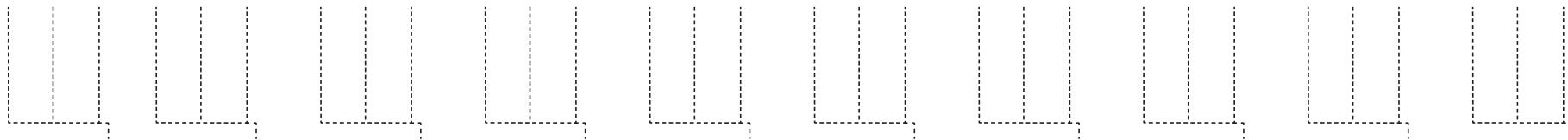
Покажи букву **Щ** в словах.

**Щ**УКА

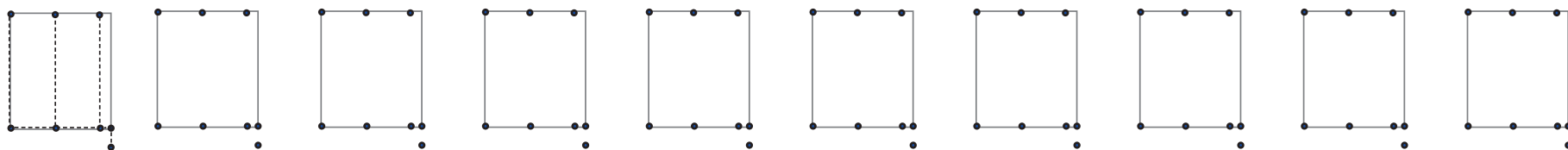
**Щ**ЕНОК

**Щ**ЁТКА

Обведи буквы.



Напиши буквы.



Обведи только те буквы, которые написаны правильно.



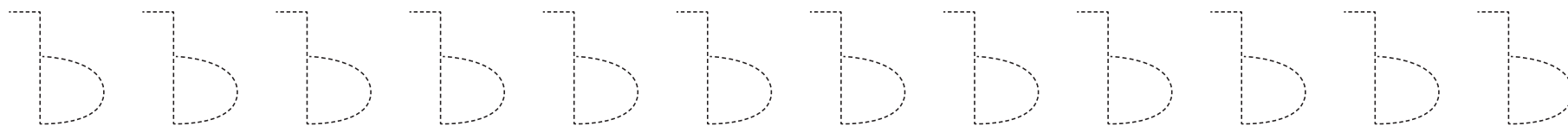
Запомни, как выглядит буква Ъ.

Покажи букву Ъ в словах.

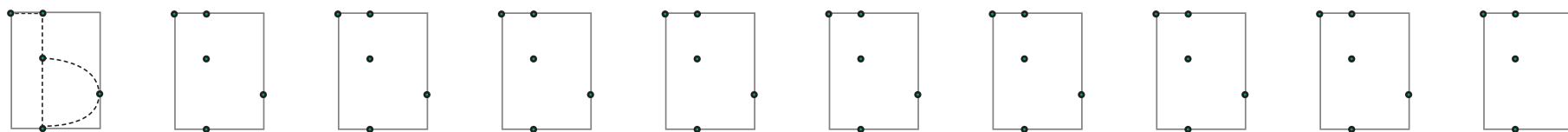


ПОДЪЁМ  
ПОДЪЕЗД  
ОБЪЯВЛЕНИЕ

Обведи буквы.



Напиши буквы.




Обведи только те буквы, которые написаны правильно.



Запомни, как выглядит буква **Ы**.

Покажи букву **Ы** в словах.



**СЫР**

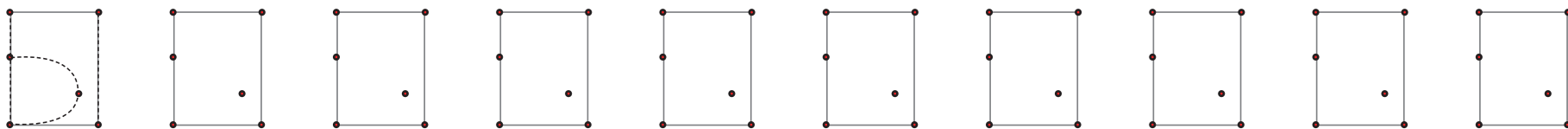
**МЫШЬ**

**ДЫРКА**

Обведи буквы.



Напиши буквы.



Обведи только те буквы, которые написаны правильно.





Запомни, как выглядит буква **ь**.

Покажи букву **ь** в словах.

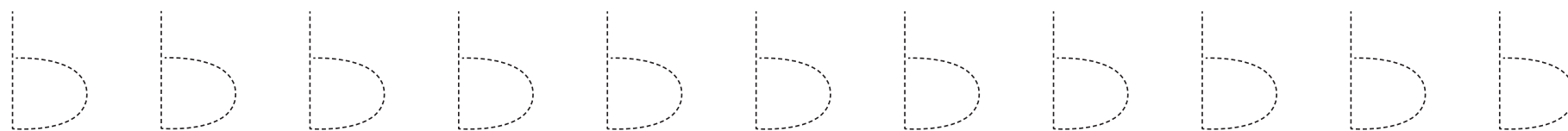


ДРУЗ**Ь**Я

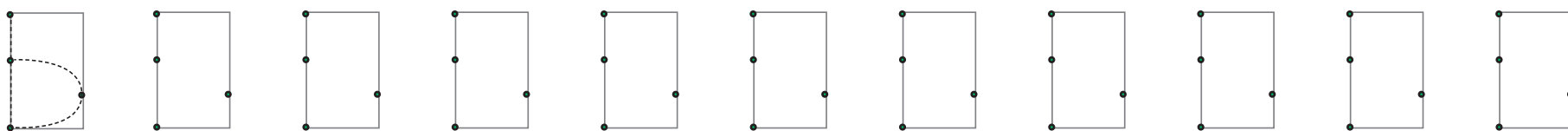
МАЛ**Ь**ЧИК

ФОНАР**Ь**

Обведи буквы.



Напиши буквы.



Обведи только те буквы, которые написаны правильно.



Запомни, как выглядит буква Э.



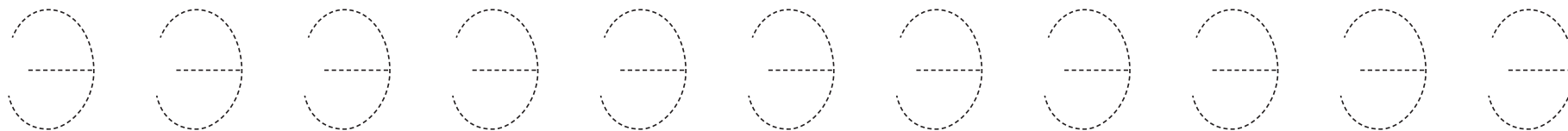
Покажи букву Э в словах.

ЭЛЯ

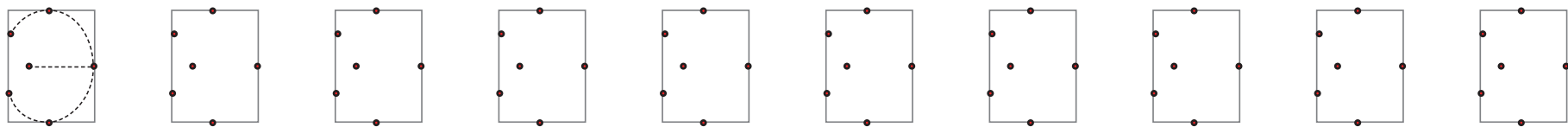
ЭМУ

ЭСКИМО


Обведи буквы.



Напиши буквы.



Обведи только те буквы, которые написаны правильно.



Запомни, как выглядит буква **Ю**.

Ю



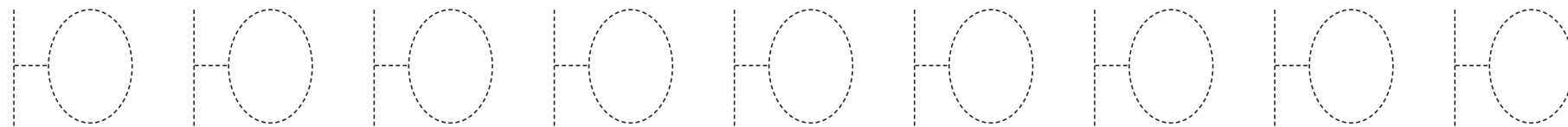
Покажи букву **Ю** в словах.

ЮЛЯ

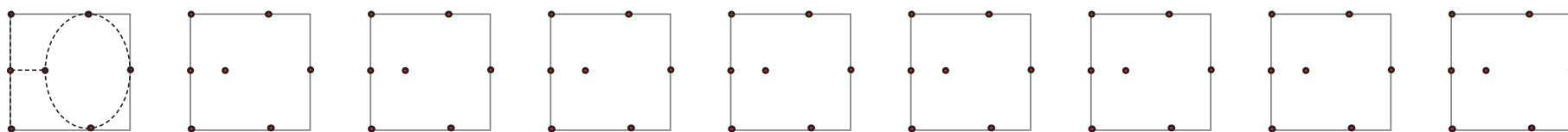
ЮРА

ЮБКА

Обведи буквы.



Напиши буквы.



Обведи только те буквы, которые написаны правильно.



Запомни, как выглядит буква Я.

Я



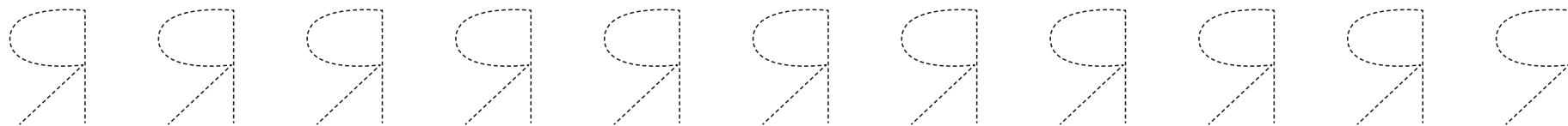
Покажи букву Я в словах.

ЯК

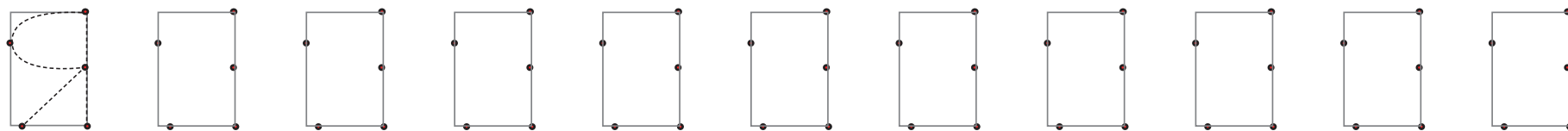
ЯХТА

ЯКОРЬ

Обведи буквы.





Напиши буквы.



Обведи только те буквы, которые написаны правильно.



Запомни, как выглядит цифра 1. ОДНА ящерица. Найди на рисунке цифру 1.



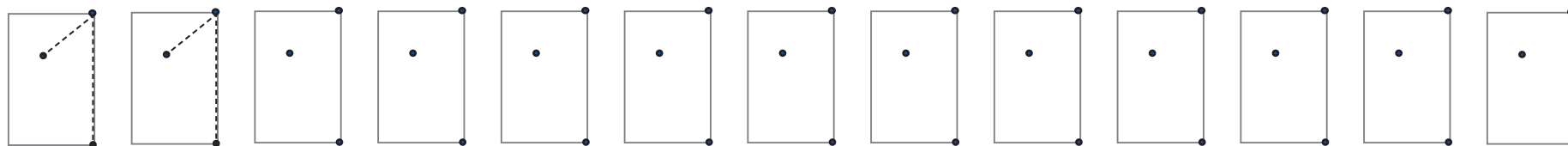
Раскрась ОДИН листик.

Сколько у девочки корзинок?


Обведи цифру.



Обведи и напиши цифры.



Запомни, как выглядит цифра 2. ДВА самолёта. Найди на рисунке цифру 2.



Раскрась ДВА листика.



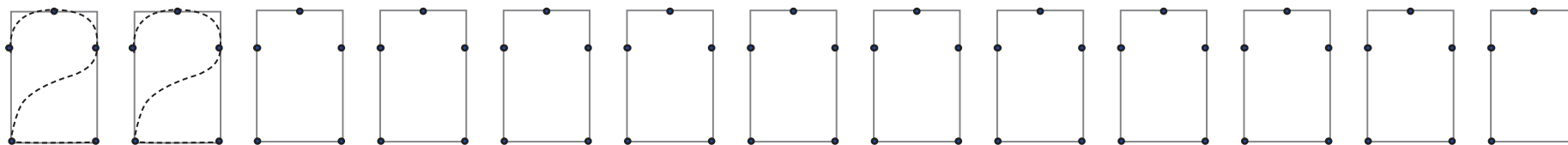
Сколько колёс у самоката?



Обведи цифру.





Обведи и напиши цифры.



Запомни, как выглядит цифра 3.

ТРИ шапки.

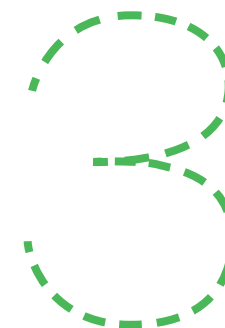
Найди на рисунке цифру 3.



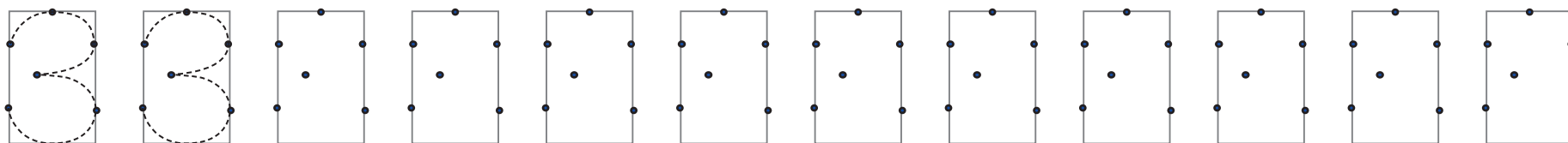
Раскрась ТРИ листика.

Сколько грибов в траве?



Обведи цифру.



Обведи и напиши цифры.



Запомни, как выглядит цифра 4. ЧЕТЫРЕ мяча. Найди на рисунке цифру 4.



Раскрась ЧЕТЫРЕ листика.



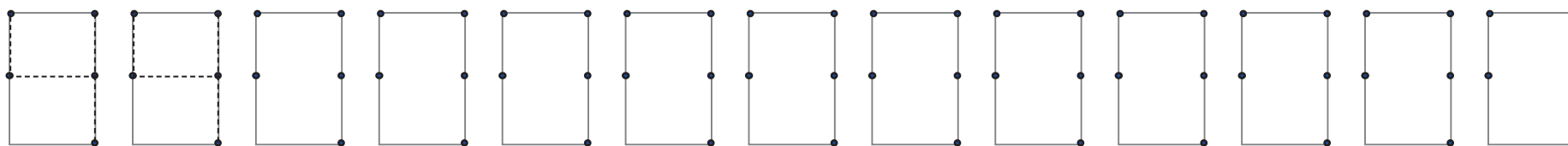
Сколько крыльев у бабочки?



Обведи цифру.



Обведи и напиши цифры.







Запомни, как выглядит цифра 5.

ПЯТЬ цыплят.

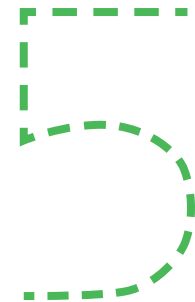

Найди на рисунке цифру 5.



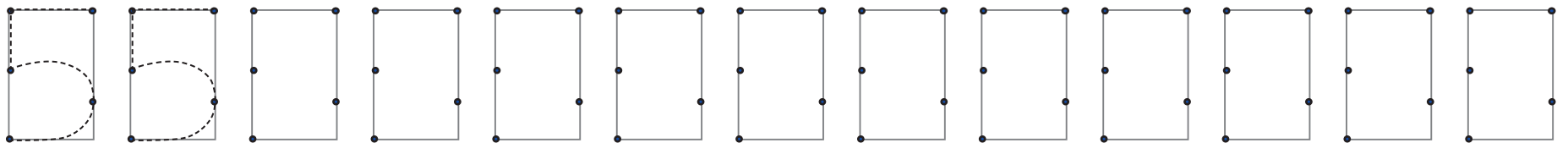
Раскрась ПЯТЬ листиков.

Сколько котят сидит в корзинке?

Обведи цифру.





Обведи и напиши цифры.



Запомни, как выглядит цифра 6.

ШЕСТЬ ягод.




Найди на рисунке цифру 6.



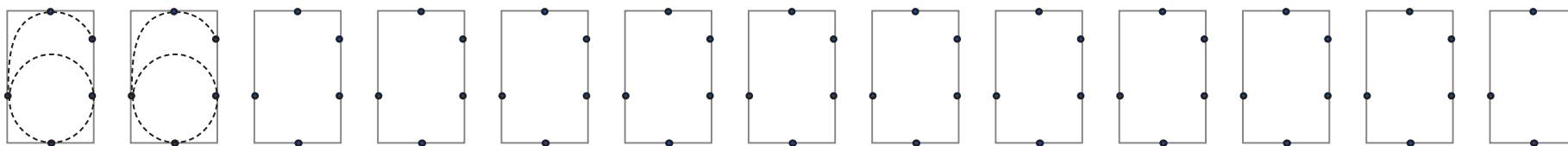
Раскрась ШЕСТЬ облачков.

Сколько лапок у жука?

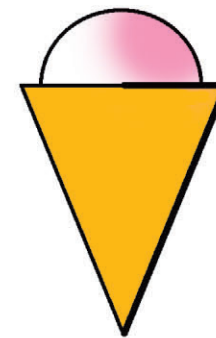

Обведи цифру.





Обведи и напиши цифры.




Запомни, как выглядит цифра 7. СЕМЬ бабочек. Найди на рисунке цифру 7.




Раскрась СЕМЬ облачков. Сколько гномиков идут по радуге? Обведи цифру.




Обведи и напиши цифры.



Запомни, как выглядит цифра 8. ВОСЕМЬ чашек. Найди на рисунке цифру 8.



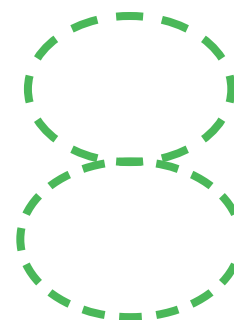
Раскрась ВОСЕМЬ облачков.



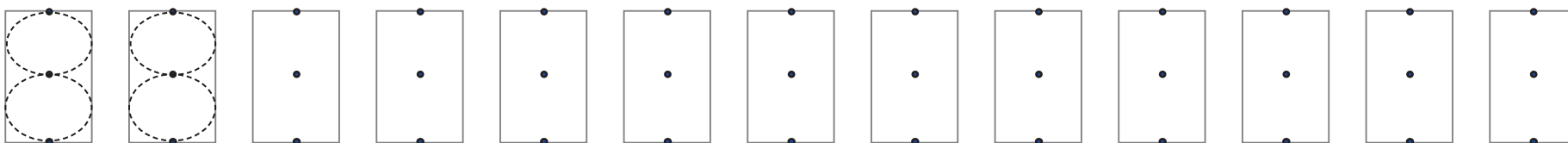
Перечисли всех зверей?  
Сколько их?





Обведи цифру.




Обведи и напиши цифры.



Запомни, как выглядит цифра 9. ДЕВЯТЬ конфет. Найди на рисунке цифру 9.



Раскрась ДЕВЯТЬ облачков.



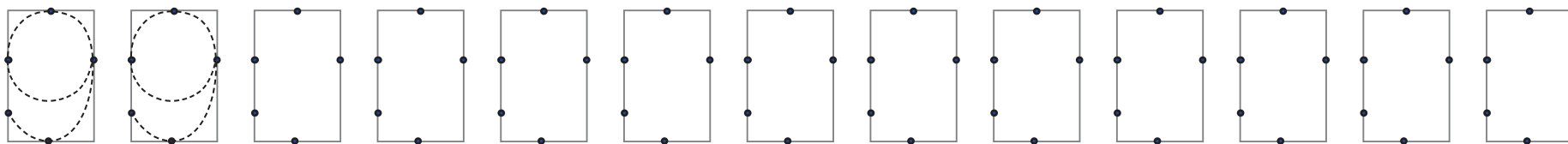
Сколько платьев у королевы?



Обведи цифру.





Обведи и напиши цифры.



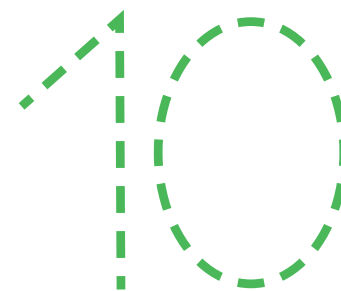

Запомни, как выглядит число **10**. ДЕСЯТЬ барабанов. Найди на рисунке число **10**.

**10**

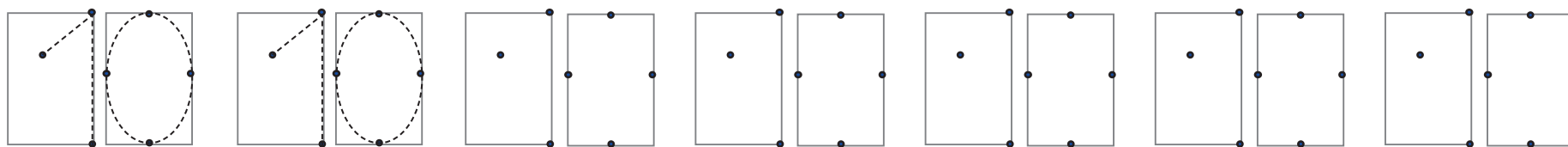


Раскрась ДЕСЯТЬ облачков.

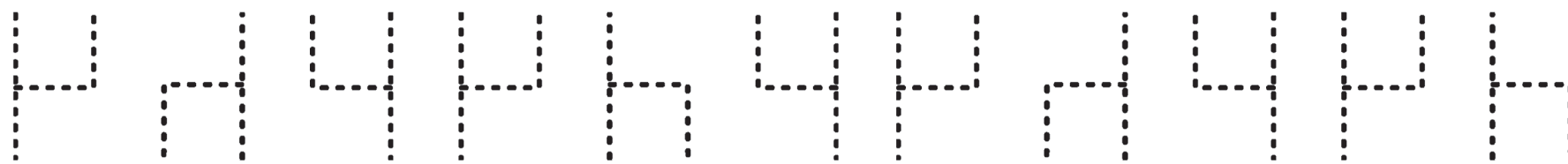
Сколько пальцев на двух руках? Обведи число.



Обведи и напиши числа.



Обведи только те цифры, которые написаны правильно.



Обведи только те цифры и числа, которые написаны правильно.







Н.А. ТКАЧЕНКО, М.П. ТУМАНОВСКАЯ



по развитию навыков  
письма

Первое знакомство с буквами и цифрами можно превратить в любимое детское занятие — увлекательную игру. Выполняя интересные задания с яркими картинками, малыш будет все увереннее держать ручку и карандаш. И на ваших глазах линии и закорючки превратятся в настоящие буквы и цифры.



ISBN 978-5-17-091151-6



9 785170 911516

WWW.AST.RU

РАННЕЕ ОБУЧЕНИЕ